



**TRADITIONNEL**




## CADRE D'ECHAFAUDAGE

**REF.: A0100L10002000**  
CADRE D'ECHAFAUDAGE



## CADRE EXPORTATION

**REF.: A0101L10002000**  
CADRE EXPORTATION



## CADRE TRADITIONNEL 1 MT

**REF.: A0100L09921125**  
CADRE TRADITIONNEL 952X1000

# TRADITIONNEL



## CROISILLON GALV.

**REF.: A0100G00002750**  
CROISILLON

**REF.: A0101G25012330**  
CROISILLON / CADRE 1MT



## LISSE GALV.

**REF.: A0100G00002225**  
LISSE



## GRILLE GARDE CORPS

**REF.: A0100L07192225**  
GRILLE GARDE CORPS



## POTEAU FINAL 1 MT

**REF.: A0100L40150990**  
POTEAU FINAL 1 MT




## PLANCHER TRADITIONNEL

**REF.: A0100L03002214**  
PRANCHA C/300X2148



**REF.: A0100L04002214**  
PRANCHA C/400X2148





## PLANCHER H RIVETÉE GALV.

**REF.: A0101G03002221**  
PLANCHER H TRADITIONNEL 300



## PLANCHER À TRAPPE

**REF.: A0100L06002218**  
PLANCHER À TRAPPE 600X2148



## ECHELLE D'ACCÈS

**REF.: A0100L04002000**  
ECHELLE D'ACCÈS



## SOCLES TRADITIONNELS

**REF.: D0300000001778**  
SOCLE TRADITIONNEL C/500

**REF.: D0300000001779**  
SOCLE TRADITIONNEL C/700

**REF.: D0300000001780**  
SOCLE TRADITIONNEL C/1000



## ROUE AVEC FREIN

**REF.: D0300000001789**  
ROUE AVEC FREIN

# TRADITIONNEL



## COLLIER ORIENTABLE

Cet élément est utilisé pour connecter les tuyaux, permettant plusieurs angles de travail.

**REF.: D0300000001745**  
COLLIER ORIENTABLE  
1,14 KG



## COLLIER ORTHOGONAL

Elément utilisé pour joindre des tuyaux verticales et horizontales, permettant plusieurs angles de travail.

**REF.: D0300000001564**  
COLLIER ORTHOGONAL  
1,22 KG



## TUBE D'AMARRAGE

Un élément essentiel pour fixer en toute sécurité toute structure d'échafaudage.

**REF.: A0300G00000500**  
AMARRAGE R 75 C/500  
3,15 KG

**REF.: A0600G02001282**  
AMARRAGE R 75 C/1500  
5,70 KG

**REF.: A0300G00001000**  
AMARRAGE R 75 C/1000  
3,64 KG



## CHEVILLE EN NYLON

Accessoire pour la fixation aux murs.

**REF.: D0300000001565**  
CHEVILLE EN NYLON M14X75  
0,01 KG



## BOULON À ANNEAU

Accessoire pour la fixation aux murs.

**REF.: D0300000001839**  
BOULON À ANNEAU M12X120  
0,30 KG

**REF.: D0300000001840**  
BOULON À ANNEAU M12X190  
0,45 KG